

Vous devez désormais pré-saisir vos demandes de sur-classement simple ou double | sous classement simple ou double via votre espace personnel.

Récupérez votre dossier médical de sur-classement ou le formulaire de sous classement auprès de votre club.

ATTENTION les Président(e) et entraîneur du club devront avoir complété et signé l'encadré « *autorité demandant l'aptitude* » avant de vous remettre ce dossier.

J'attire votre attention sur le fait que le dossier **ne sera pas traité** en cas d'absence de ces signatures.

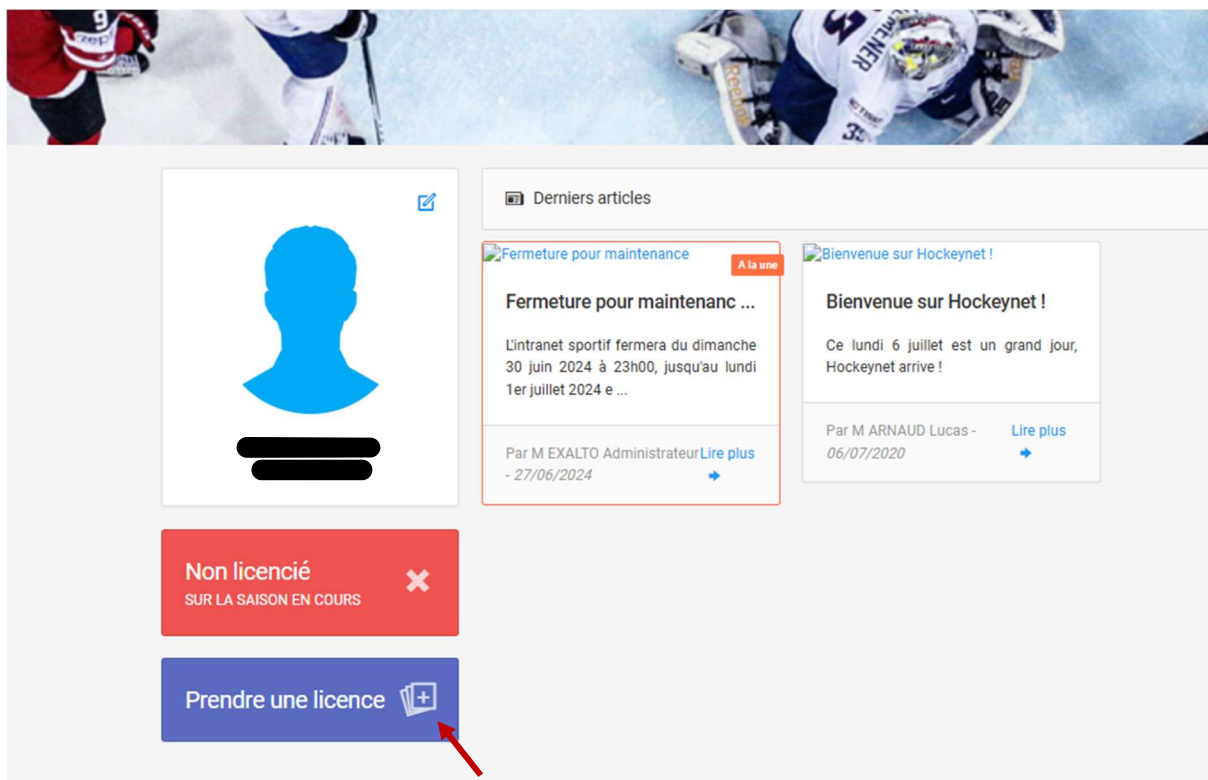
NOTA : pour les pratiquant(e)s soumis à une procédure de transfert (national ou international), vous devez vous rapprocher des dirigeants de votre club d'accueil.

Ce dernier devra appliquer la procédure de transfert (national et international) via hockeynet.

Vous ne pourrez accéder à la pré-saisie de votre licence 2024.2025 qu'une fois ce transfert validé.


Comment saisir une demande de sur-classement ou sous-classement lors du processus de pré-saisie de ma licence.

A/ Se connecter à votre espace personnel « *licencies.hockeynet.fr* » et cliquer sur le bouton « *prendre une licence* ».



The screenshot displays the user interface of the Hockeynet website. At the top, there is a banner image of hockey players on an ice rink. Below the banner, the user's profile is shown with a blue silhouette and a red notification box that reads "Non licencié SUR LA SAISON EN COURS". To the right, there are two article cards: "Fermeture pour maintenanc ..." and "Bienvenue sur Hockeynet!". At the bottom left, a blue button labeled "Prendre une licence" with a plus icon is highlighted by a red arrow.


B/ Choisir son type de licence

 [Redacted]
Âge pour licence : [Redacted]


CHOIX DE LA LICENCE

Choix du type de licence

- Joueur Compétition Mixité
- Dirigeant
- Entraîneur
- Entraîneur aide entraîneur



C/ Sélectionner la discipline pratiquée puis le sur-classement (simple ou double) ou sous classement :

 [Redacted]
Âge pour licence : [Redacted]

CHOIX DE LA LICENCE



Licence "Joueur Compétition Mixité"

CHOIX DES DISCIPLINES

HOCKEY SUR GLACE

Select option

- Aucun surclassement en "Hockey sur glace"
- Surclassement en U20









D/ Vous devrez **obligatoirement télécharger** le dossier médical de sur-classement (ou le formulaire de sous classement suivant votre demande) lors de la pré-saisie.

Le dossier téléchargé devra impérativement être signé par le Président(e) et l'entraîneur de votre club (« *autorité demandant l'aptitude* »). J'attire votre attention sur le fait que le dossier **ne sera pas traité** en cas d'absence de ces signatures.

* vous pouvez télécharger le dossier en plusieurs pièces (page par page) ou un document unique regroupant toutes les pièces de votre dossier

SAISIE DES PIÈCES RELATIVES À LA LICENCE

Autorisation de sur-classement des parents/club :	Certificat médical de sur-classement :
<input type="text" value="Choisir un fichier"/> 	<input type="text" value="Choisir un fichier"/> 
Comptes-rendus médicaux :	Divers :
<input type="text" value="Choisir un fichier"/> 	<input type="text" value="Choisir un fichier"/> 
ECG :	Fiche médicale :
<input type="text" value="Choisir un fichier"/> 	<input type="text" value="Choisir un fichier"/> 

Poursuivez la pré-saisie de votre licence en suivant les instructions

Votre licence 2024.2025 sera active après validation par les dirigeants de votre club

Votre sur-classement ou sous classement sera actif après validation par le médecin fédéral ou les services fédéraux